




**COMMENT BRANCHER LA NOUVELLE CARTE ÉLECTRONIQUE ECO (R10047-SC) DE LA CENTRALE NEW CONCEPT**

Les modèles de New Concept étaient fournis d'une des deux versions de la carte électronique ci-dessous :



Ces cartes électroniques ne sont plus disponibles. La nouvelle carte ECO (R10047-SC) pour New Concept est montrée ci-dessous :



Pour brancher la nouvelle carte électronique il faudrait suivre les étapes suivantes :

- Branchez le connecteur AC à P1 et P2 sur la nouvelle carte. (Entourés en **ROUGE**)
- Branchez le connecteur MOTOR à M1 et M2 sur la nouvelle carte. (Entourés en **BLEU**)
- Branchez le connecteur KEY (ligne basse tension) à SW3 (Entouré en **JAUNE**)